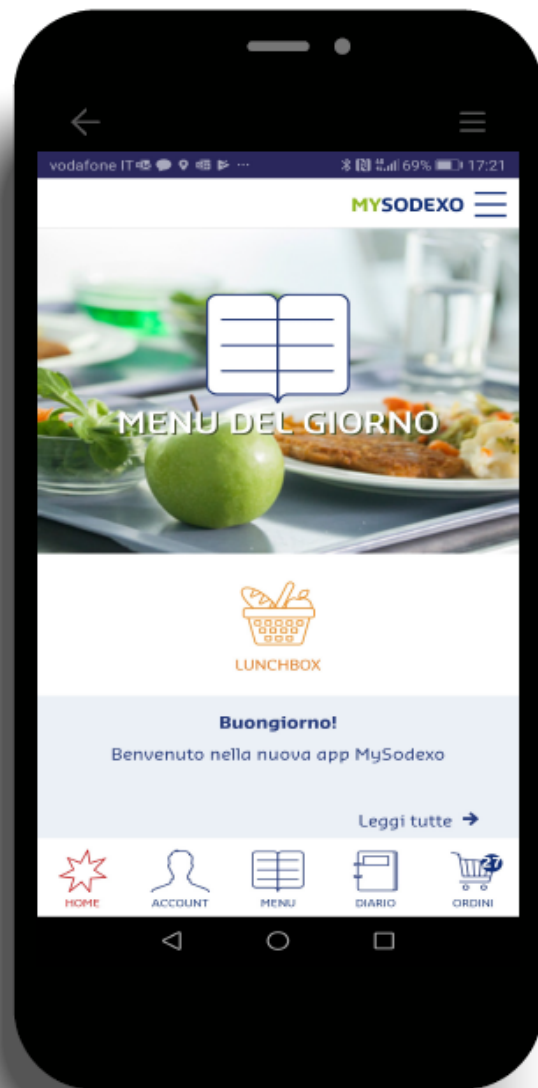


SCOPRI LA
APP SODEXO
DEDICATA A TE!





TANTI SERVIZI A PORTATA DI TOUCH!

- Scopri il **menu del giorno**, le **ricette** e i **valori nutrizionali** di ogni piatto.
- Rimani informato sugli **eventi** e le **giornate a tema** organizzate nel tuo ristorante.
- Crea e aggiorna il tuo **diario alimentare**, monitorando gli apporti nutrizionali.
- Prenota la tua **dieta speciale** per allergie e intolleranze e ritiralala quando vuoi. (*)

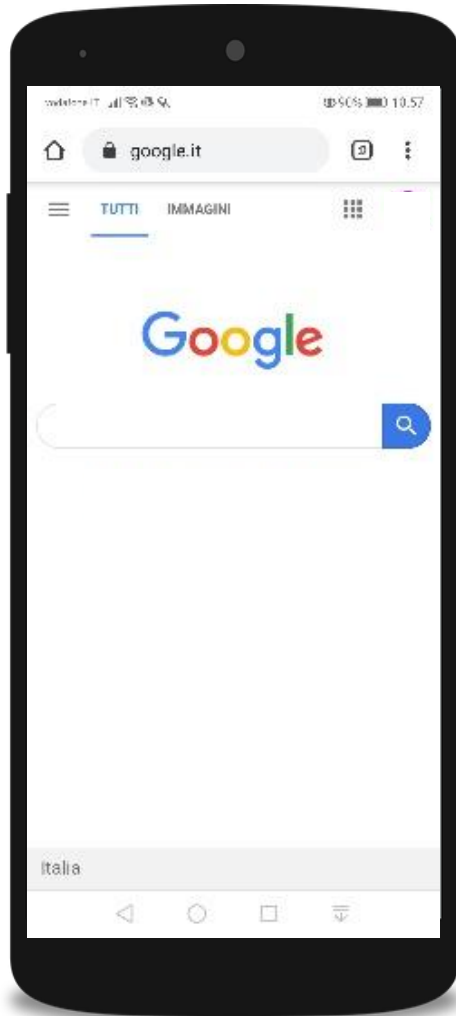
(*) Per usufruire del servizio relativo alle diete speciali devi consegnare il certificato medico ai nostri responsabili. Chiedi maggiori informazioni.

CONNETTITI ORA E ACCEDI AI **SERVIZI SODEXO!**

USA IL QR CODE PER ACCEDERE ALLE INFO SUL TUO RISTORANTE OPPURE INSERISCI IL CODICE **281**

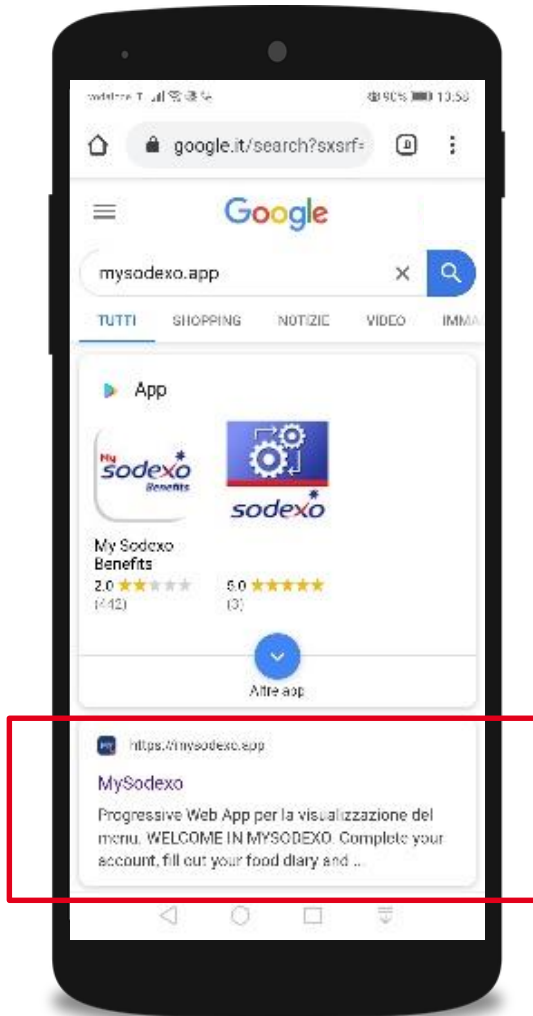


1



Cerca su Google la
web app digitando:
mysodexo.app

2



Clicca sul link che compare nella ricerca:
<http://mysodexo.app>

Attenzione:
non cliccare sull'icona dell'app

3

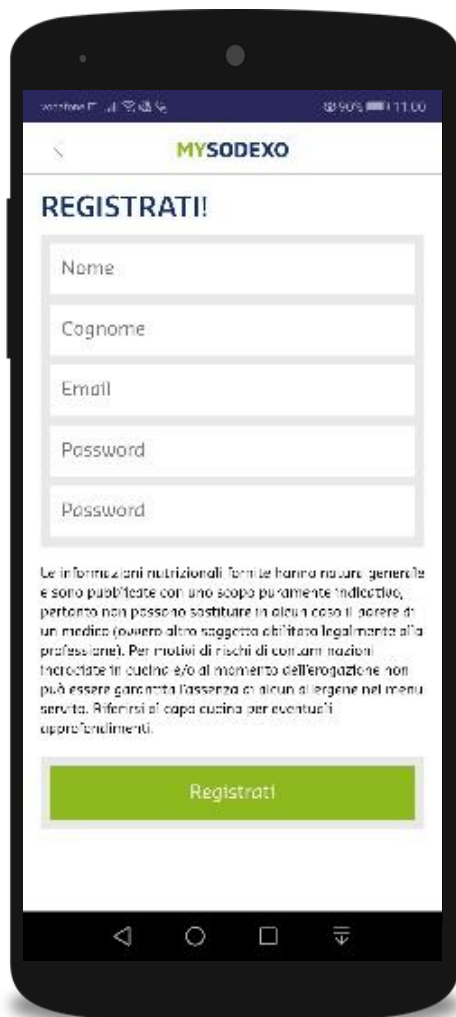


Inserisci il codice del ristorante:

281

e clicca «AGGIUNGI»

4



The image shows a smartphone screen with the MYSODEXO app interface. At the top, the status bar shows 'wintknet', signal strength, Wi-Fi, and battery at 90% with a time of 11:00. The app header features the MYSODEXO logo. Below the header, the title 'REGISTRATI!' is displayed. The registration form consists of five input fields: 'Nome', 'Cognome', 'Email', 'Password', and another 'Password' field. Below the form is a green button labeled 'Registrati'. A disclaimer in Italian is visible below the form, stating that nutritional information is general and not a substitute for medical advice, and that the app is not responsible for allergen presence in the menu.

Registrati inserendo:

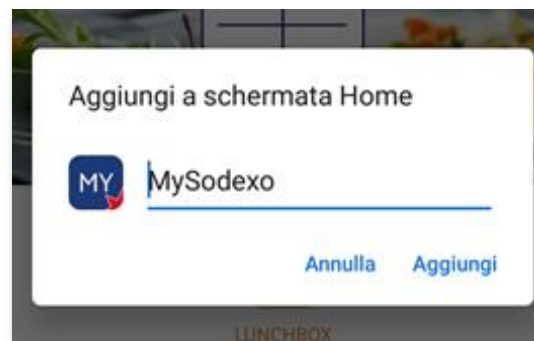
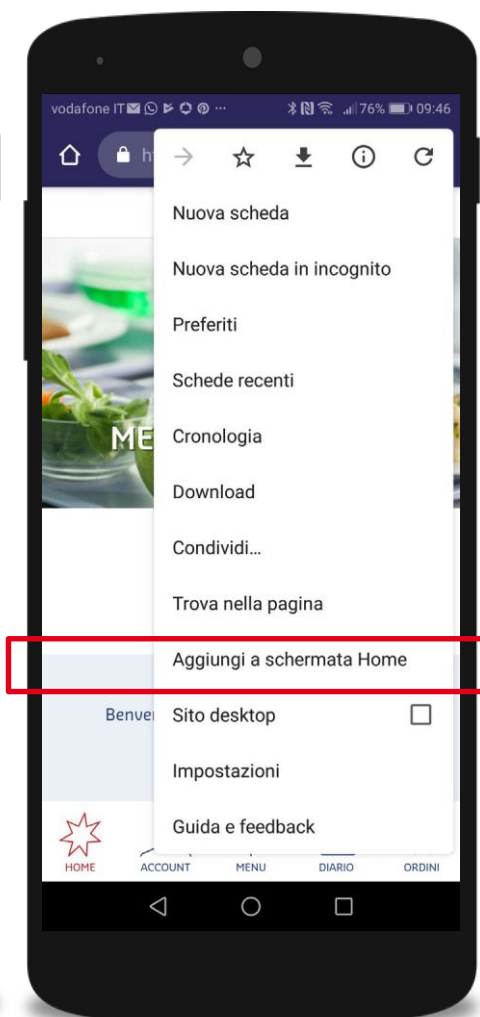
- **nome e cognome**
- **e-mail**
- **password**

5



Accetta l'informativa sulla Privacy e conferma


6



Per aggiungere l'icona dell'app sulla schermata principale del tuo smartphone:

- clicca sui 3 puntini
- seleziona «Aggiungi alla schermata home»
- conferma la tua scelta cliccando su «Aggiungi»

7



Ogni volta che desideri aprire la webapp, clicca sull'icona

8



Inizia ora a scoprire i contenuti di MySodexo!

Se hai necessità di avere diete speciali per allergie e intolleranze, chiedi maggiori informazioni al personale Sodexo

Buona navigazione!